

- * Tüm Ölçüler : mm
All Dimensions : mm
- * Rampa Renk : RAL7016
Dock Leveler Color : RAL7016
- * Çukurun köşeleri düzgün bir şekilde herhangi bir çıkıntı olmadan pozitifmelidir.
The pit must be well squared and without internal protrusion.
- * Açısal kelepçeler armatürün içine sağlam bir şekilde kaynak yapılmalıdır.
The angular clamps must be securely welded to the armature
- * Köşeler kare takviyeler ile sabitlenmelidir.
The corners must be fixed with squared reinforcements.
- * Açılı köşelerin tedarikleri ve montajları alıcıya aittir.
Supply and installation of angles at customer's charge and care

C:\Users\MSI\Desktop\PF1 15.03.2018\pf1.jpg

Barbaros Mahalleli Gazı Umur Paşa Sok.
Balmumcu Plaza 3 No:34 D:4 Beşiktaş/ İstanbul
/ TÜRKİYE
Tel: +90 212 347 09 30 Fax: +90 212 347
09 32 www.pfime.com

Haç Sabancı Org. San. Böl. 23 Nisan Caddesi
No:8 Adana/TÜRKİYE
Tel: +90 322 394 47 25 Fax: +90 322 394
47 56
www.pfime.com

-Model Kodu / Model Code
Menteşe Lipli Hidrolik Rampa 200x250
Hydraulic Dock Leveler with Swinging Lip
200x250

- Firma adı/client:

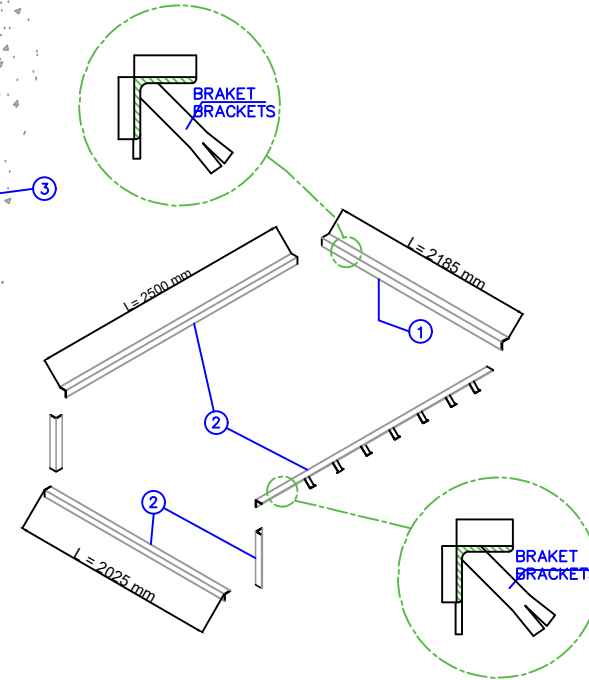
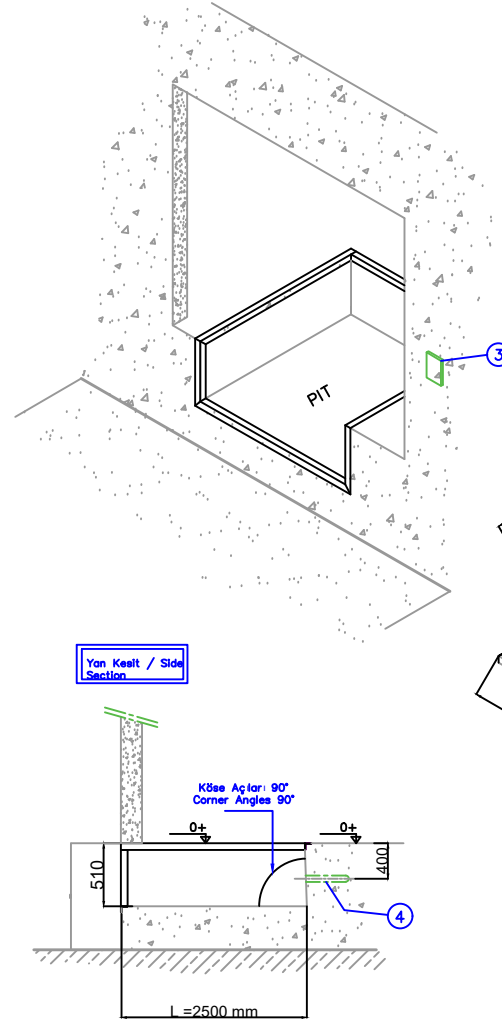
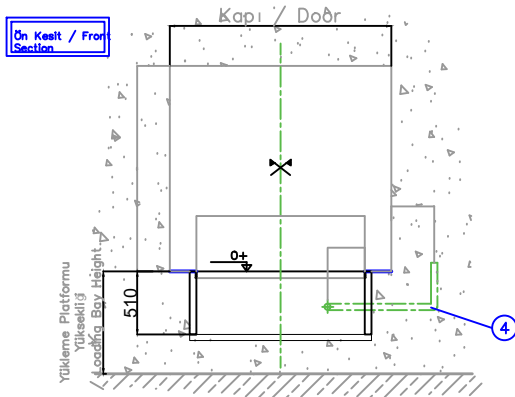
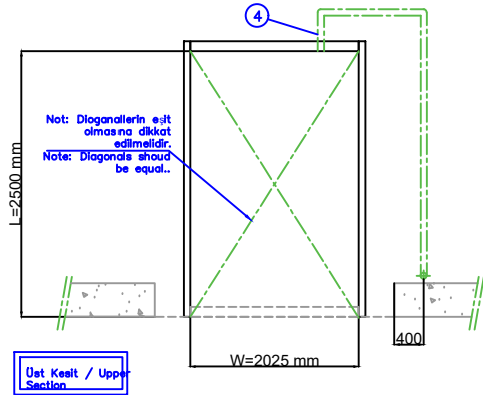
Proje/project:

no	açıklama/description	tarih/date
1.		
2.		
3.		

çizen/drawn by: A.B.

tarih/date: 16.03.2018

Tüm ölçüler mm cinsinde verilmelidir / all dimensions are in millimeters



No:1- Profil Ölçüleri / Profile Dimensions 80x80x8 mm
No:2 - Profil Ölçüleri / Profile Dimensions 80x80x8 mm
No:3 - Kontrol Ünitesi Montaj Yeri / Control Board Assembly Place
No:4 - Güç Kaynağı için Boru Çapı / Pipe for Power Supplyø70 mm

Rampa Güç Kaynağı 380V 3 faze + nötr / Dock Leveler
Power Supply 380V Threephase + neutral