

- Tüm Ölçüler - 2000x3000x600mm
All Dimensions: 2000x3000x600mm
- Rampa Renk - RAL7016
Dock Leveler Color: RAL7016
- Çukurun köşeleri düzgin bir şekilde herhangi bir çukurluktan olmaksızın hazırlanmalıdır.
The pit must be well squared and without internal protrusion.
- Aşıl kelepçeler armatürün içine sağlam bir şekilde kaynak yapılmalıdır.
The angular clamps must be securely welded to the armature
- Köşeler kare takviyeler ile sabitlenmelidir.
The corners must be fixed with squared reinforcements.
- Ağı köşelerin tedarikleri ve montajı alıcıya aittir.
Supply and installation of angles of customer's charge and care

Çizim: P52/Deskop/P11 13.03.2018/pt/3p

Barbaros Mahalleli Gazli Umur Pazarı Sok.
Balmumu Plaza 3 No:34 D:4 Beşiktaş / İstanbul / TÜRKİYE
Tel: +90 212 347 09 30 Fax: +90 212 347 09 32 www.pifme.com

Hafta Sabancı Org. San. Blz. 23 Nispetiye Caddesi
No:8 Adana/TÜRKİYE
Tel: +90 322 394 47 25 Fax: +90 322 394 47 26

-Model Kodu / Model Code
Teleskopik Lipli Hidrolik Rampa
2000x3000x600mm
Hydraulic Dock Leveler with Teleskopik Lip
2000x3000x600mm

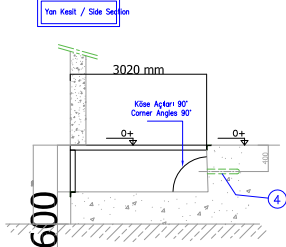
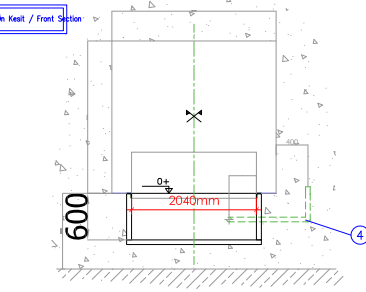
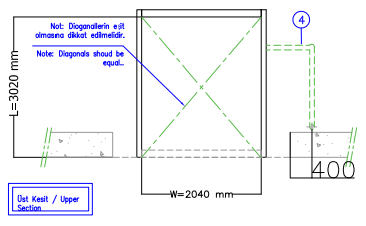
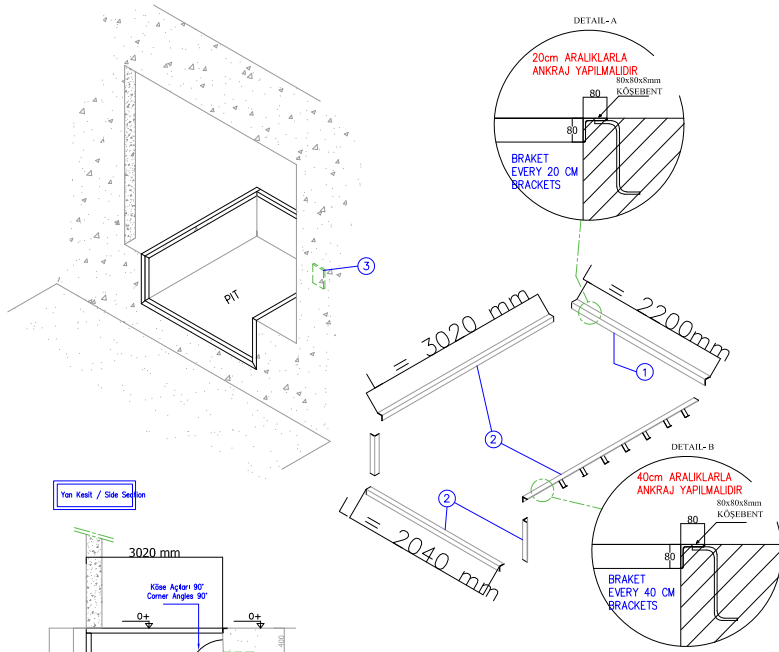
- Firma adı/client:

Proje/project:

no	açıklama/description	tarih/date
1	-	-
2	-	-
3	-	-

çizen/drawn by: A.B.
tarih/date: 16.03.2018

Tüm ölçüler mm cinsindedir / All dimensions in mm



- No:1 - Profil Ölçüleri / Profile Dimensions 80x80x8 mm
- No:2 - Profil Ölçüleri / Profile Dimensions 80x80x8 mm
- No:3 - Kontrol Ünitesi Montaj Yeri / Control Board Assembly Place
- No:4 - Güç Kaynağı için Boru Çapı / Pipe for Power Supplyø70 mm

Rampa Çiç Kaynağı 380V 3 faze + nötr / Dock Leveler Power Supply 380V Threephase + neutral